





# 7 Kijk!






Kijk, daar gaat een mier, hij kruipt daar tus - sen een kier.  
 Kijk, daar gaat een spin, hij haalt de mier heel snel in.  
 Kijk, daar gaat een muis, hij ziet de spin in zijn huis.  
 Kijk, daar gaat de kat, hij ziet de muis op zijn pad.  
 Kijk, daar gaat de hond, hij ziet de kat ko - gel rond.  
 Kijk, daar gaat de baas, hij ziet het he - le re - laas.







Kijk, daar gaat een mier, hij eet een stuk - je pa - pier.  
 Kijk, daar gaat een spin, hij eet de mier met veel zin.  
 Kijk, daar gaat de muis, hij eet de spin bij't for - nuis.  
 Kijk, daar gaat de kat, hij eet de muis op de mat.  
 Kijk, daar gaat de hond, hij bijt de kat in zijn kont.  
 Kijk, daar gaat de baas, hij schopt de hond met zijn laars.


Refrein





Sterk zijn dat is heer - lijk, jij bent de baas.





Toch is er al - tijd weer ie - mand ster - ker he - laas!

# Kijk!

Maatsoort

6/8

Aftellen

U telt 2 x 6 tellen vooraf. De gitaar zet gelijk in met de zang.

Akkoorden-  
schema

Je mag kiezen welke akkoorden je gebruikt:

## Couplet

| D | Dsus4 | D | Dsus2 |  
| D | Dsus4 | D Dsus2 | D |

## Of

| D | G | D | A7 |  
| D | G | D A7 | D |

## Refrein

| A7 | D | A7 | D |  
| A7 | D | G | A7 |

Slagtechniek

↓ ↓ ↓ ↓ ↓ ↓ ↓ ↓ ↓ ↓ ↓  
1 2 3 4 5 6 / 1 2 3 4 5 6  
Kijk! Daar gaat een / mier...

Beginnoot

Zet de ringvinger achter de 5<sup>e</sup> fret van de kleine E-snaar en sla deze snaar aan.

Aanleren

Het liedje kan als volgt gezongen worden:

De leerkracht zingt:  
Kijk, daar gaat een mier.  
Kijk, daar gaat een mier.

De kinderen zingen:  
Hij kruipt daar tussen een  
kier.  
Hij eet een stukje papier.

U kunt het ook omdraaien; de kinderen zingen de voorzin en u zingt het antwoord.  
Het refrein zingt de hele groep.

Extra  
Activiteiten

## Context

Er is altijd iemand die groter en sterker is.

## Improviseren

Hoe groter het dier, hoe harder er gezongen wordt.  
Pas het geluid aan, aan de grootte van het dier.

## Notatie

Tekeningen van de dieren kunnen de kinderen ondersteunen bij het zingen.

## **Kijk!**

Kijk daar gaat een mier, hij kruipt daar tussen een kier  
Kijk daar gaat een mier, hij eet een stukje papier

Kijk daar gaat een spin, hij haalt de mier heel snel in  
Kijk daar gaat een spin, hij het de mier met veel zin

Sterk zijn dat is heerlijk altijd de baas  
Toch is er altijd weer iemand sterker helaas

Kijk daar gaat een muis, hij ziet de spin in zijn huis  
Kijk daar gaat de muis, hij eet de spin achter 't fornuis

Kijk daar gaat de kat, hij ziet de muis op zijn pad  
Kijk daar gaat de kat, hij eet de muis op de mat

Sterk zijn dat is heerlijk altijd de baas  
Toch is er altijd weer iemand sterker helaas

Kijk daar gaat de hond, hij ziet de kat kogelrond  
Kijk daar gaat de hond, hij bijt de kat in zijn kont

Kijk daar gaat de baas, hij ziet het hele relaas  
Kijk daar gaat de baas, hij schopt de hond met zijn laars.

Sterk zijn dat is heerlijk altijd de baas  
Toch is er altijd weer iemand sterker helaas