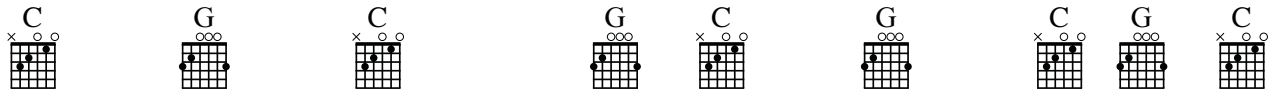







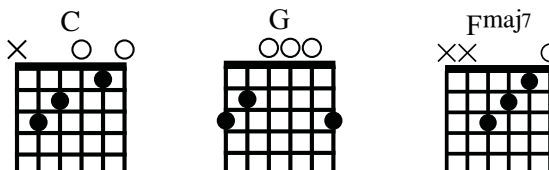
# 8 Zeg 'ns AA

Tekst / muziek: H. van de Veerdonk


  

  
 Zeg 'ns AA, zeg 'ns AA, laat je tong eens zien? Zeg 'ns AA, zeg 'ns AA, is er iets te zien?


  

  
 Is ie rood, is ie blauw, is ie geel, is ie grauw?


  

  
 Zeg 'ns AA, zeg 'ns AA, laat je tong eens zien?



# Zeg eens AA

Maatsoort

4/4

Aftellen

U telt vier tellen vooraf. De gitaar zet gelijk in met de zang.

Akkoorden-  
schema

| C G | C G | C G | C G C |  
| Fma7 C | Fma7 C | C G | C G C |

Slagtechniek

↓ ↓ ↓ ↓ ↓ ↓ ↓ ↓  
1 e 2 e / 1 e 2 e  
Zeg eens AA / Zeg eens AA

Beginnoot

Pak het C akkoord en sla de B-snaar aan.

Aanleren

De leerkracht zingt het liedje. De kinderen leren het al luisterend meezingen.

Extra

Activiteiten

## Context

We zijn op bezoek bij de dokter. Het is een muzikale dokter en zingt tijdens het spreekuur.

## Luisteren

De kinderen luisteren naar uw manier van zingen; is het een strenge dokter, of eenlieve, een luie, een dokter die weinig tijd heeft.

## Improviseren

Deel de klas in 2 groepen; de ene groep is de dokter en de andere groep zijn de patiënten

### Dokters

Zeg eens

Zeg eens

Laat je tong eens zien

### Patiënten

AA

AA

Groep 2 steekt de tong uit

Allemaal: Is ie rood, is ie blauw, is ie geel, is ie grauw

## Notatie

Maak een tekening van de dokter of het ziekenhuis.

## **Zeg eens Aa**

Zeg 'ns AA, zeg 'ns AA  
Laat je tong eens zien?  
Zeg 'ns AA, zeg 'ns AA  
Is er iets te zien?

Is ie rood, is ie blauw, is ie geel, is ie grauw?  
Zeg 'ns AA, zeg 'ns AA  
Laat je tong eens zien?