






24 He Akoemande


Traditional

A  D 




He a-koe-man-de. He a-koe-man-de. He a-koe-man-de. He a-koe-man-de.

A  D 





He a-koe-ma ki-ko. He a-koe-ma ki-ko. He a-koe-ma ki-ko. He a-koe-ma ki-ko.

A 

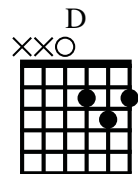
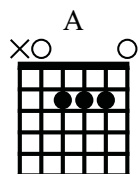


Koe-ma ki - ko, koe-ma ki__ ko, koe-ma ki__ ko, koe-ma ki - ko,

D 



Koe-ma ki - ko, koe-ma ki__ ko, koe-ma ki__ ko, koe-ma ki - ko,



Hé Akoemande

Maatsoort

4/4

Aftellen

U telt vier tellen vooraf. De gitaar zet gelijk in met de zang.

*Akkoorden-
schema*

```
| A | A | D | D |  
| D | D | G | G |  
| D | D | G | G |
```

Slagtechniek

```
↓      ↓      ↓              ↓      ↓      ↓  
1      e      2      e          3      e      4      e
```

Beginnoot

Pak het D akkoord en sla de B-snaar aan.

Aanleren

Het is een Call, Response lied, een vraag en antwoord lied. De solo-zanger zingt iedere zin voor en de hele groep antwoord precies dezelfde zin.

*Extra
Activiteiten*

Context

Vertaling:

Hé Akoemande - hé luister eens
Hé Akoema kiko - hé kijk eens
Koema kiko, Koema kiko - kijk eens goed

Bewegen

Bedenk op iedere muzikale zin (er zijn er drie) een beweging

Improviseren

Het lied is erg geschikt om mee te improviseren. Improviseer met hard / zacht, langzaam / snel.

Zorg ervoor dat de groep de voorzanger goed nadoet.

Hé Akoemande

(solo) Hé akoemande, (groep) Hé akoemande

(solo) Hé akoemande, (groep) Hé akoemande

(solo) Hé akoemande kiko, (groep) Hé akoemande kiko

(solo) Hé akoemande kiko, (groep) Hé akoemande kiko

(solo) Koema kiko, Koema kiko, (groep) Koema kiko, Koema kiko

(solo) Koema kiko, Koema kiko, (groep) Koema kiko, Koema kiko